



Poganjamo prihodnost

KOLEKTOR

50 let / years



Profil koncerna

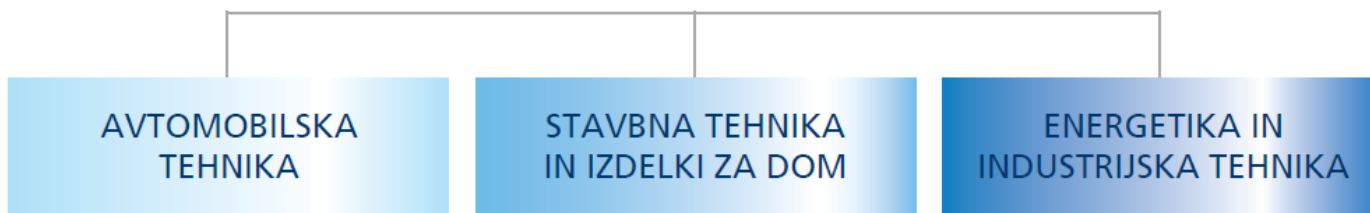
Prodaja 2012: **435 mio EUR**

Sedež koncerna: **Idrija**

Št. zaposlenih 2012: **3000**




Pravna oblika družb: **d.o.o.**

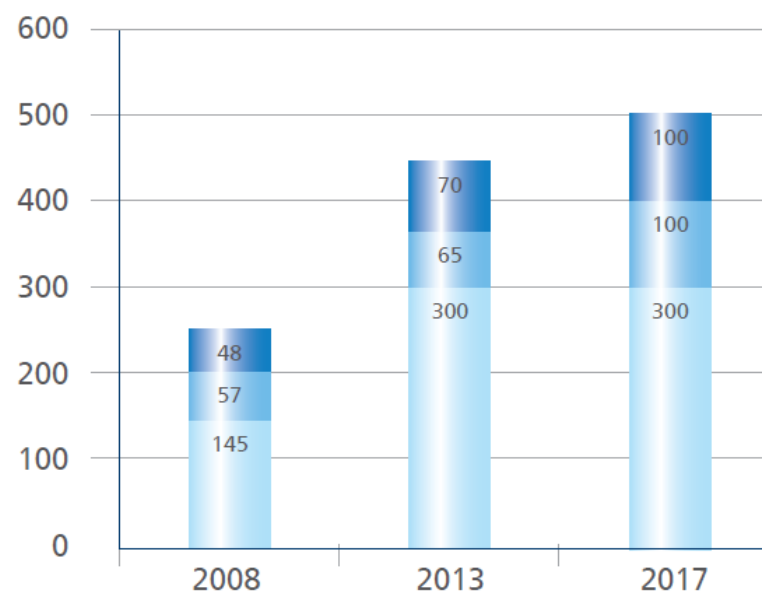
Temeljne panoge dejavnosti



Rast prodaje 2008-2017 po panogah

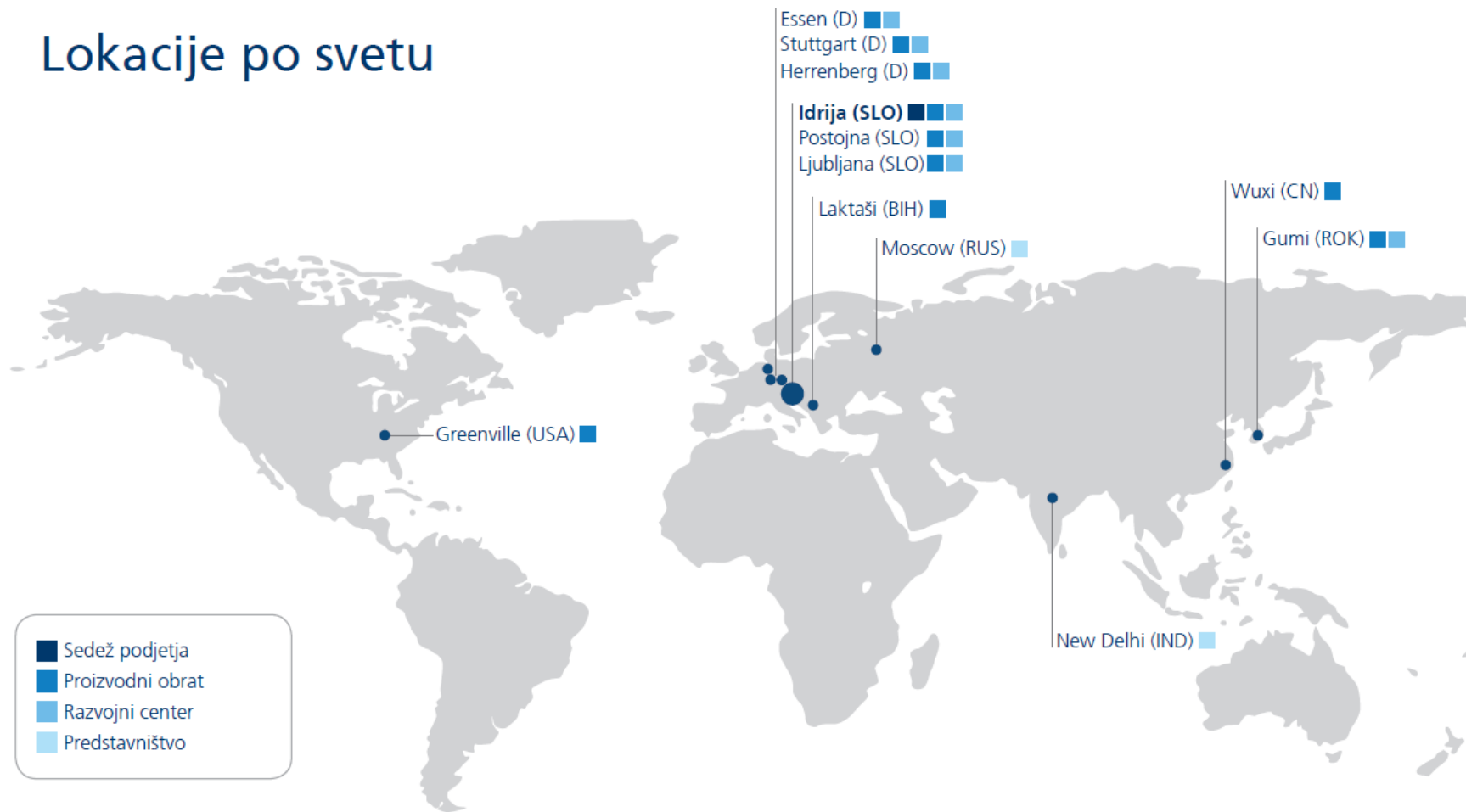
2008	Ocena 2013	Ocena 2017
250 mio EUR	435 mio EUR	500 mio EUR

-  Energetika in industrijska tehnika
-  Stavbna tehnika in izdelki za dom
-  Avtomobilska tehnika





Lokacije po svetu





Razvojni centri

Divizija

Lokacija

KOMPONENTE IN SISTEMI

Idrija/Slovenija
Herrenberg/Nemčija
Essen/Nemčija
Gumi/Južna Koreja



STAVBNA TEHNIKA in
IZDELKI ZA DOM

Postojna/Slovenija
Stuttgart/Nemčija



ENERGETIKA in
INDUSTRIJSKA TEHNIKA

Ljubljana/Slovenija



Komponente in sistemi

Komutatorji in
specialni drsni
obroči



Elektronske
komponente



Magnetne
komponente



Rotorji



Hibridne
komponente



Interier in
eksterier

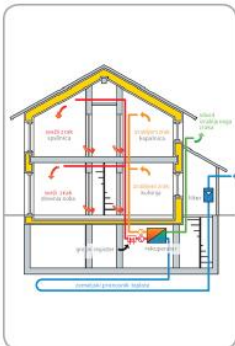


Elektronika in
pogoni



Stavbna tehnika in izdelki za dom

Objekti



Sanitarna
tehnika



Sesalniki



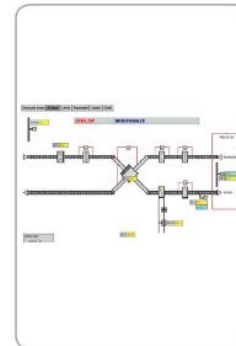
Izolacija



Klimatizacija in
prezračevanje



Inštalacije





Energetika in industrijska tehnika

Transformatorji



Avtomatizacija
in inženiring
Proizv.
inf. storitve



Namenski
proizvodi za
avtomatizacijo



Orodjarstvo



Strojegradnja in
avtomatizacija



Strojni vid

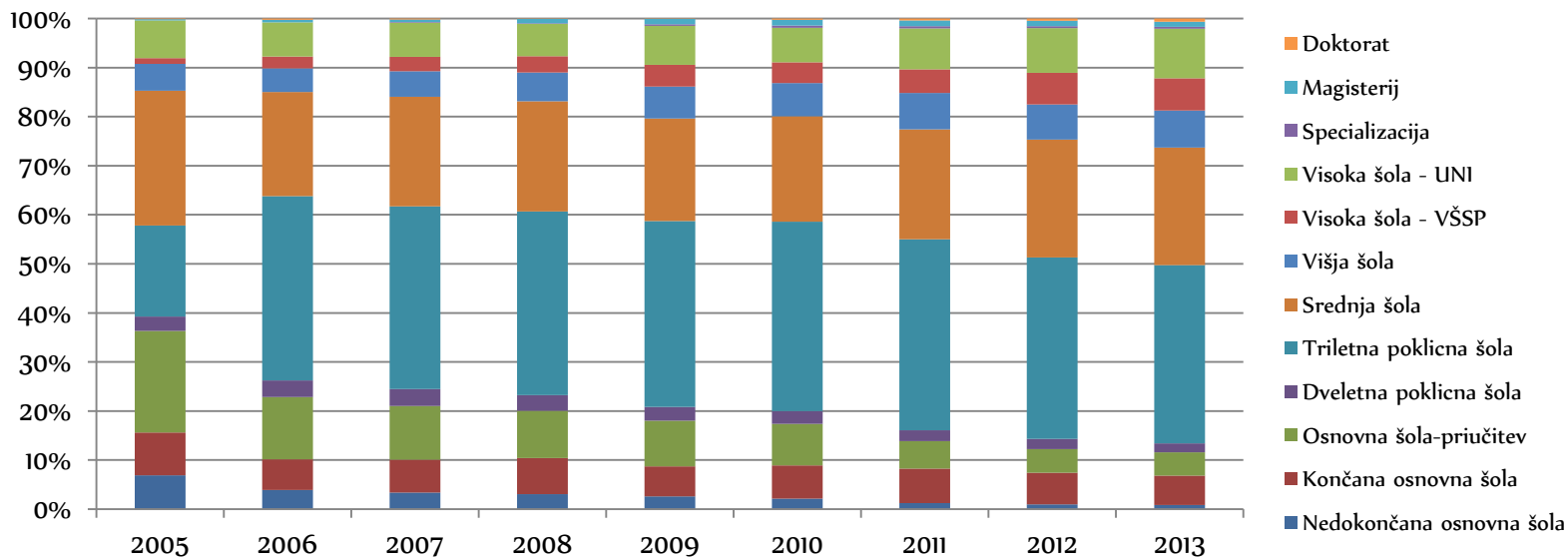


Nanotehnologija

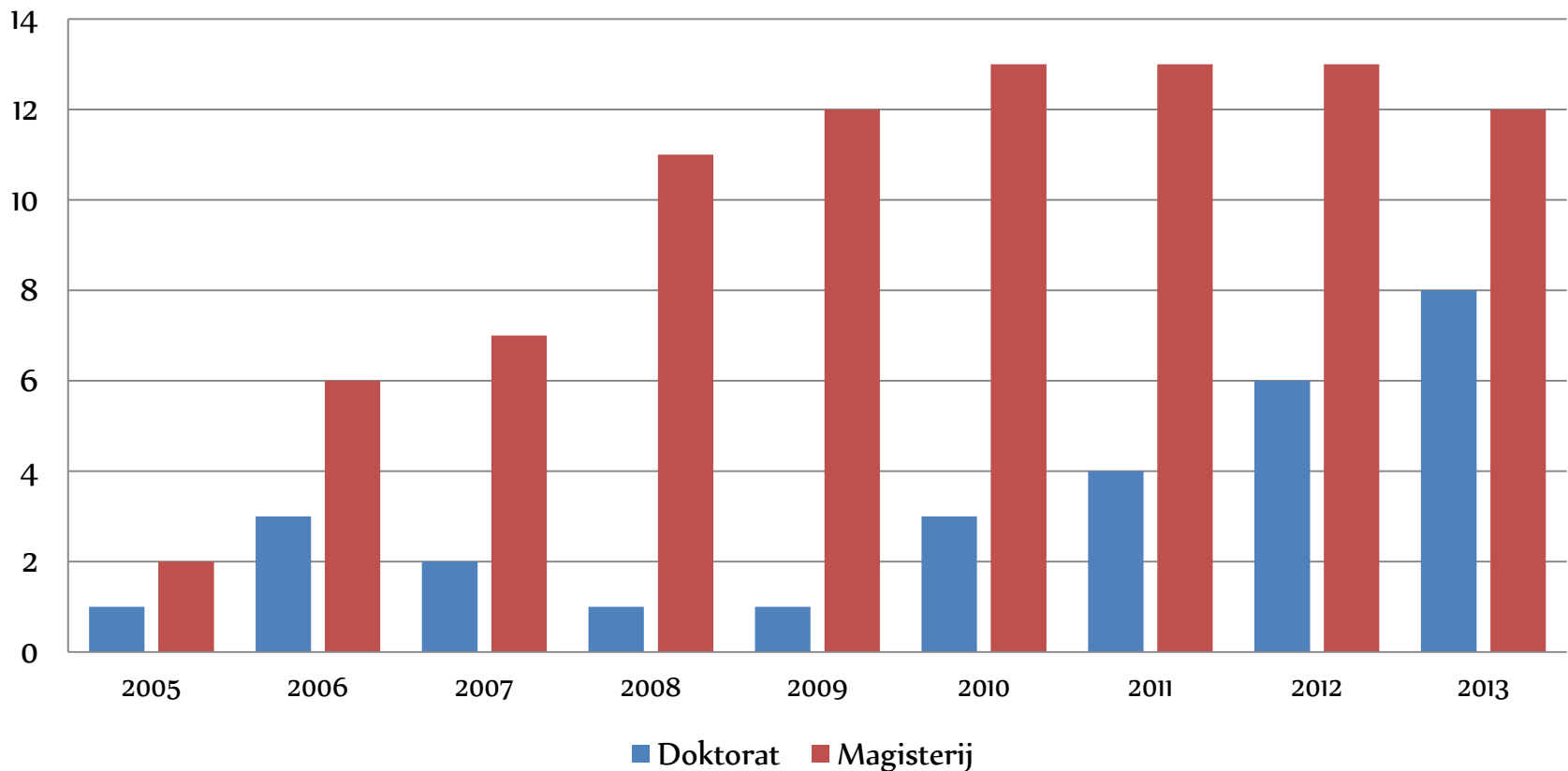


Izobrazbena struktura po letih – lokacija Idrija

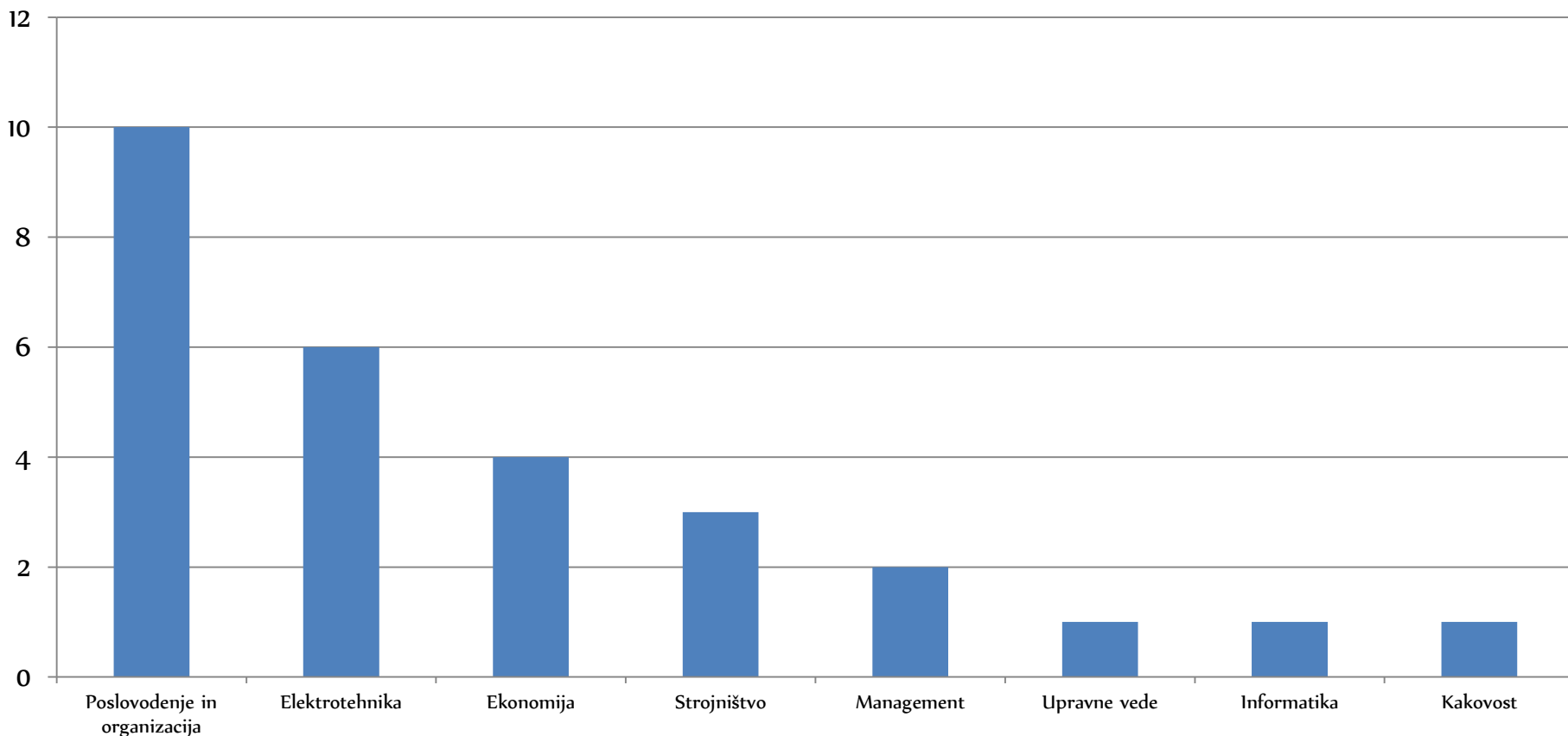
Stopnja izobrazbe	Leto 2005		Leto 2006		Leto 2007		Leto 2008		Leto 2009		Leto 2010		Leto 2011		Leto 2012		Leto 2013	
	Število	Delež	Število	Delež	Število	Delež	Število	Delež	Število	Delež	Število	Delež	Število	Delež	Število	Delež	Število	Delež
Doktorat	1	0,13%	3	0,26%	2	0,17%	1	0,08%	1	0,09%	3	0,27%	4	0,37%	6	0,49%	8	0,67%
Magisterij	2	0,27%	6	0,53%	7	0,58%	11	0,89%	12	1,08%	13	1,17%	13	1,21%	13	1,06%	12	1,00%
Specializacija	0	0,00%	0	0,00%	1	0,08%	2	0,16%	4	0,36%	5	0,45%	5	0,47%	5	0,41%	5	0,42%
Visoka šola - UNI	58	7,69%	79	6,97%	84	6,99%	81	6,57%	88	7,93%	78	7,03%	89	8,30%	111	9,08%	121	10,08%
Visoka šola - VŠSP	9	1,19%	27	2,38%	35	2,91%	41	3,33%	49	4,41%	47	4,24%	52	4,85%	79	6,46%	81	6,75%
Višja šola	41	5,44%	55	4,85%	63	5,24%	72	5,84%	72	6,49%	75	6,76%	79	7,37%	88	7,20%	90	7,50%
Srednja šola	207	27,45%	240	21,18%	268	22,30%	277	22,48%	232	20,90%	238	21,46%	240	22,39%	293	23,98%	287	23,92%
Triletna poklicna šola	140	18,57%	426	37,60%	448	37,27%	461	37,42%	421	37,93%	428	38,59%	418	38,99%	452	36,99%	435	36,25%
Dveletna poklicna šola	22	2,92%	38	3,35%	41	3,41%	39	3,17%	31	2,79%	29	2,61%	23	2,15%	25	2,05%	22	1,83%
Osnovna šola-priučitev	156	20,69%	144	12,71%	132	10,98%	119	9,66%	103	9,28%	94	8,48%	60	5,60%	59	4,83%	57	4,75%
Končana osnovna šola	66	8,75%	71	6,27%	80	6,66%	90	7,31%	68	6,13%	75	6,76%	76	7,09%	79	6,46%	72	6,00%
Nedokončana osnovna šola	52	6,90%	44	3,88%	41	3,41%	38	3,08%	29	2,61%	24	2,16%	13	1,21%	12	0,98%	10	0,83%
Ni vnosa v sistem	405		26		30		17		0		0		0		0		0	
SKUPAJ	1159	100%	1159	100%	1232	100%	1249	100%	1110	100%	1109	100%	1072	100%	1222	100%	1200	100%



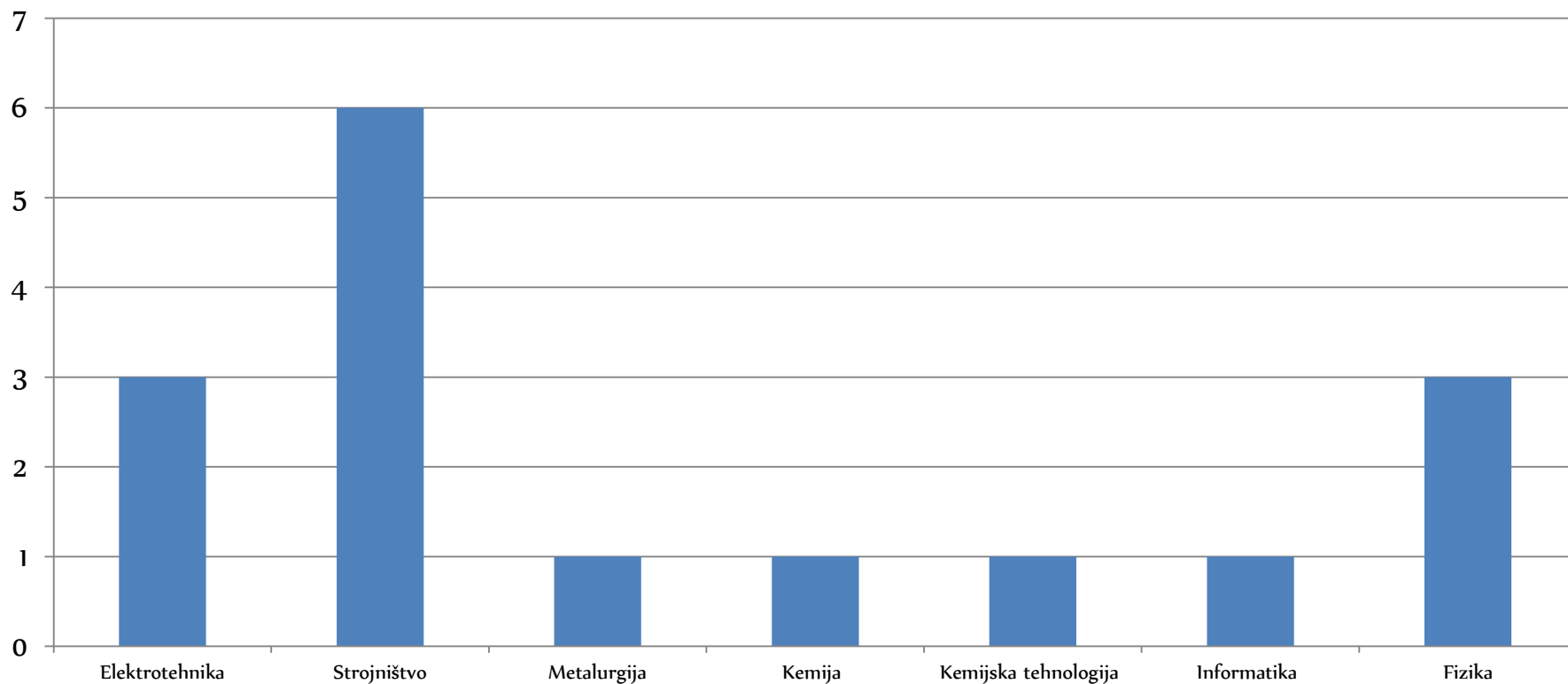
Število doktorjev in magistrov v Kolektorju na lokaciji Idrija po letih (2005-2013)



Število magistrrov glede na stroko v celotnem koncernu Kolektor



Število doktorjev glede na stroko v celotnem koncernu Kolektor





Hvala za pozornost !